



DU STORE  
**ALPAKKA**®

HOUSE of YARN

# SILKE KNOPPE- JAKKE

MODELL DSA47-06



**FIN**

#DUSTOREALPAKKA #DSA  
#HOUSEOFYARN\_NORWAY

# 47·06 SILKE KNOPPEJAKKE

<b>DESIGN</b>	Liv Inger Espedal				
<b>GARN</b>	FIN 50 % baby alpakka, 50 % mullbærsilke, 50 gram = ca 165 meter				
<b>STØRRELSER</b>					
<b>Jakke og lue</b>	6	(9)	12	(18)	mnd
<b>Sokker og votter</b>	3-6 mnd		(1-2 år)		
<b>PLAGGETS MÅL</b>					
<b>Jakke</b>					
Overvidde ca	52	(54)	57	(62)	cm
Hel lengde ca	20	(21)	22	(23)	cm
Ermelengde ca	17	(18)	19	(21)	cm
<b>Lue</b>					
Hodevidde ca	45	(48)	50	(50)	cm
<b>Sokker</b>					
Fotlengde ca	8		(11)		cm
<b>Votter</b>					
Lengde ca	12		(14)		cm
<b>GARNFORBRUK</b>					
<b>Jakke og lue</b>					
Lys rosa 227	4	(4)	5	(5)	nøster
<b>Sokker og votter</b>					
Lys rosa 227	1 nøste til begge størrelser				
<b>PINNEFORSLAG</b>					
	Liten rundp nr 2 og 3,5. Stor rundp og strømpep nr 2. Heklenål nr 1,5				
<b>TILBEHØR</b>	3 knapper				
<b>STRIKKEFASTHET</b>	32 m knutemønster på p nr 2 = 10 cm 20 m glattstrikk med dobbelt garn på p 3,5 = 10 cm				



**Alternativt garn: ALPAKKA WOOL, MINI STERK eller TYNN ALPAKKA**

**Sjekk strikkefastheten ved å strikke en prøvelapp. Tell antall m pr 10 cm, har du flere m enn oppgitt, skift til tykkere p. Har du færre m, skift til tynnere p.**

**FORKORTELSER** r = rett, vr = vrang, m = maske, p = pinne, fm = fastmaske, lm =luftmaske

## JAKKE

### FOR- OG BAKSTYKKET

Legg opp 165 (173) 181 (197) m på strømpep nr 2. Strikk 2 p r fram og tilbake. Strikk knutemønster etter diagrammet til arbeidet måler 10 (10,5) 11 (11) cm. Fell for ermehull slik: Strikk 39 (41) 42 (46) m (= forstykket), fell av 4 (4) 6 (6) m til ermehull, strikk 79 (83) 85 (93) m (= bakstykket), fell av 4 (4) 6 (6) m til ermehull, strikk 39 (41) 42 (46) m (= forstykket). Strikk hver del ferdig for seg.

### BAKSTYKKET

Strikk til arbeidet måler 20 (21) 22 (23) cm, fell av.

### HØYRE FORSTYKKE

Strikk til arbeidet måler 16 (17) 18 (19) cm. Fell av i høyre side for halsringing 9 (9) 11 (12) m. Fell videre på hver 2. p med 4,3,2,1 m. Strikk til arbeidet måler 20 (21) 22 (23) cm, fell av.

## VENSTRE FORSTYKKE

Strikk som høyre forstykke, men speilvendt.

## ERMENE

Legg opp 50 (52) 52 (54) m på strømpep nr 2. Strikk 2 p r fram og tilbake. Strikk knutemønster etter diagrammet. **NB!** Tilpass mønsteret slik at det kommer en knute midt på ermet.

**Øk samtidig** 1 m i hver side på hver 1,5. (1,5.) 1. (1.) cm til det er 68 (72) 76 (80) m på p. Strikk til arbeidet måler 17 (18) 19 (21) cm, fell av. Strikk det andre ermet på samme måte.

## KANTER

Hekle 1 rad fm med heklenål nr 1,5: Start nede på høyre forstykke, hekle opp langs forkanten, halsringningen på høyre forstykke, nakken, halsringningen på venstre forstykke og ned langs venstre forkant. Hekle 3 knapphemper i høyre forkant ved å hekle 1 fm i kanten, 5 lm, 1 fm i kanten. Den øverste hempen er der halsringing starter, de to andre med 3 (3) 4 (4) cm mellomrom.

## MONTERING

Sy sammen på skuldrene og sy ermene på bolen. Sy sammen under ermene. Sy i 3 knapper, forstykkene ligger kant i kant foran (ingen overlapping).

## LUE

Legg opp 144 (152) 160 (160) m på liten rundp nr 2. Strikk 4 omganger rundt i rillestrikk (vekselvis 1 omgang vr, 1 omgang r). Strikk videre rundt i knutemønster etter diagrammet til arbeidet måler 15 (16) 17 (18) cm. Fell 1 m i hvert felt mellom knutene ved å strikke 2 r sammen. Strikk 4 omganger knutemønster Fell på neste omgang 1 r m i hvert felt mellom knutene ved å str 2 m r sammen. Strikk 4 omganger i knutemønster. Strikk 3 omganger rillestrikk, klipp av garnet og trekk tråden gjennom de resterende m.



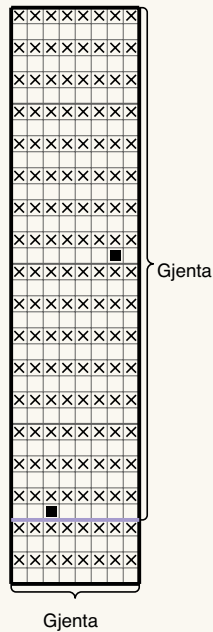
## SOKKER

Legg opp 42 (56) m med dobbelt garn på liten rundp nr 3,5. Strikk 5 (6) cm fram og tilbake i glattstrikk. Fell av 16 (22) m i hver side. Strikk såle i rillestrikk (alle p strikkes r) over de midterste 10 (12) m til såledelen måler 8 (11) cm. Fell av og sy sokken sammen i sidene, sy til foran slik at den høyre delen ligger over den venstre (se bilde). Strikk den andre sokken på samme måte, men sy til foran med venstre del over den høyre.

## VOTTER


Legg opp 32 (40) m med på strømpep nr 2. Strikk rundt i vrangbordstrikk med 1 vridd r, 1 vr til arbeidet måler 5 (6) cm. Strikk videre knutemønster etter diagrammet til arbeidet måler 10 (12) cm. Strikk videre rundt i rillestrikk (vekselvis 1 omgang r og 1 omgang vr) og fell slik: \*Strikk 2 m sammen, 12 (16) m, 2 m vridd sammen\*, gjenta fra \*-\* 1 gang til. Gjenta fellingene 2. hver omgang til det er 4 m igjen. Klipp av garnet og trekk tråden gjennom m og strikk den andre votten å samme måte.

## DIAGRAM



- R på retten, vr på vrangen
- ⊗ Vr på retten, r på vrangen
- Knute: Ta opp tråden mellom 2 m, sett den på venstre p og strikk r i fremre, bakre og fremre m-lenke = 3 m av 1.  
\*Snu og ta 3 m løse av p med garnet foran arbeidet, snu og strikk 3 r\*, gjenta fra \*-\* i alt 3 ganger  
strikk 1 m r, trekk 2., 3 og 4. m på høyre p over den 1.

# GARN BRUKT I DENNE OPPSKRIFTEN



**FIN** er et 2-tråds garn som strikkes på tynne pinner. Garnet finnes både i håndmalte og ensfargede, godt avstemte nyanser. Silken gir flott glans, mens miksen av silke- og alpakkafibrene gjør at garnet puster godt. Dessuten gir alpakaen en lun varme som gjør garnet ideelt til babyplagg.

**TIPS:** **FIN** er et deilig, mykt og glansfullt garn som egner seg til babytøy, lekre topper og gensere til finbruk. Det passer også svært godt til tilbehør som skjerf, pulsvanter og luer. **FIN** er et perfekt sommergarn. Garnet har samme tykkelse som **TYNN ALPAKKA**, og oppskriftene kan derfor brukes om hverandre.

Hver gang du kjøper garn fra Du Store Alpakka støtter du Mirasolskolen i Peru.


Strikkefasthet: 27 masker glattstrikk på pinne 3 = 10 cm

50 gram = ca 165 meter

27  
10

3

50g = ca 165m



- Ullvugge 30 grader C
- Vrenges før vask
- Bruk vaskemiddel for ull/silke
- Bruk ikke skyllemiddel
- Tørkes flatt

**House of Yarn** er et norsk merkevarehus og totalleverandør av kvalitetsgarn, design og accessoarer til faghandel og kjedebutikker i Norge og Norden.

[houseofyarn.no](http://houseofyarn.no)

# HOUSE *of* YARN



[dustorealpakka.no](http://dustorealpakka.no)



[dalegarn.no](http://dalegarn.no)



[knitathome.no](http://knitathome.no)



[gjestal.no](http://gjestal.no)

## FØLG HOUSE OF YARN OG VÅRE BRANDS PÅ SOSIALE MEDIER



HOUSEOFYARN.NO  
DUSTOREALPAKKA  
DALEGARN.NO  
GJESTALGARN



HOUSEOFYARN\_NORWAY



HOUSEOFYARN

---

FORHANDLERINFORMASJON