



DU STORE
ALPAKKA®


HOUSE of YARN

GENSER

MODELL 34-01



OPPSKRIFT



**#DUSTOREALPAKKA #DSA
#HOUSEOFYARN_NORWAY**

34·01 GENSER

DESIGN Hrönn Jónsdóttir

GARN TYNN ALPAKKA 100% Alpakka, 50 gram = ca 167 meter

STØRRELSER 2 (4) 6 (8) år

PLAGGETS MÅL

Overvidde:	62	(66)	72	(77)	cm
Hel lengde:	36	(42)	45	(48)	cm
Ermelengde:	25	(27)	35	(37)	cm

GARNFORBRUK

Gråbrun 107:	1	(2)	2	(3)	nøster
Natur 101:	1	(1)	2	(2)	nøster
Blå melert 140:	1	(2)	2	(3)	nøster
Sand 161:	1	(1)	2	(2)	nøster
Dus blå 125:	1	(1)	2	(2)	nøster

PINNEFORSLAG Rundp nr 2,5 og 3
Strømpep nr 2,5 og 3
Liten rundp nr 2,5 til halskanten

STRIKKEFASTHET
27 m glattstrikk på p nr 2,5 = 10 cm
31 m mønster på p nr 3 = 10 x 10 cm


Test strikkefastheten ved å strikke en prøvelapp. Tell antall m pr 10 cm, har du flere m enn oppgitt, skift til tykkere p. Har du færre m, skift til tynnere p.

FORKORTELSER r = rett, vr = vrang,
m = maske, p = pinne

ØKNINGER Løft opp tverrtråden mellom m, sett den på venstre p og strikk den vridd rett

BOLEN
Legg opp 196 (208) 224 (236) m med gråbrun på p nr 2,5. Strikk rundt i vrangbordstrikk med 2 r, 2 vr til arbeidet måler 3 (4) 4 (5) cm. Skift til p nr 3 og fortsett med glattstrikk og mønster etter diagrammet (begynn ved pila for valgt størrelse).

NB! På 1. omgang økes 1 m i hver side til størrelser 4 og 8 år = 196 (210) 224 (238) m. Strikk til arbeidet måler 36 (42) 45 (48) cm. Sett et merke i hver side med 97 (105) 111 (119) m til forstykket og 99 (105) 113 (119) m til bakstykket. Fell av 31 (34) 36 (38) m, sett de neste 35 (37) 39 (43) m på en hjelpestråd til hals, fell av 62 (68) 72 (76) m, sett de neste 37 (37) 41 (43) m på en hjelpestråd til hals, fell av 31 (34) 36 (38) m. Legg arbeidet til side og strikk ermene.



ERMENE

Legg opp 40 (40) 44 (44) m med gråbrun på strømpep nr 2,5 og strikk 3 (4) 4 (5) cm rundt i vrangbordstrikk med 2 r, 2 vr. På siste p økes 1 m midt under ermet. Skift til p nr 3 og strikk glattstrikk og mønster etter diagrammet. Tell ut fra midt på ermet hvor mønsteret skal begynne.

1. m er merkem, øk 1 m på hver side av denne på ca hver 1. cm (likt for alle størrelser) til det er i alt 73 (79) 85 (91) m i omgangen. Strikk til ermet måler 25 (27) 35 (37) cm. Vreng ermet, skift til gråbrun og strikk 6 omganger rundt i glattstrikk til belegget. Fell av og strikk det andre ermet likt.



MONTERING

Sy 2 maskinsømmer på hver side av sidemerkene på bolen (tilsvarende vidden øverst på ermene). Klipp opp mellom sømmene. Sy sammen på skuldrene.

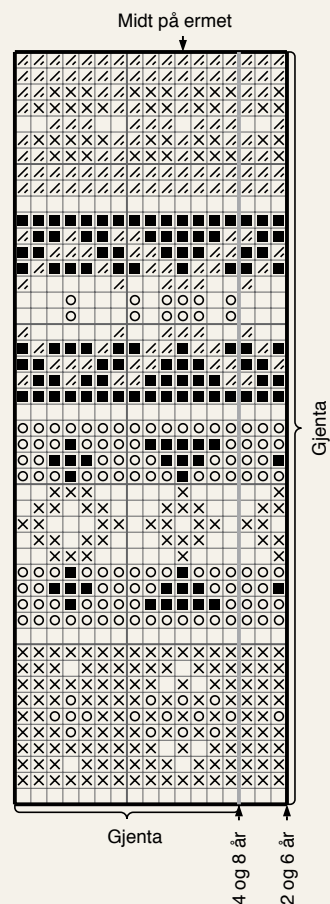
Sy i ermene og sy belegget til på vrangen.

Halskant/belegg

Sett m fra hjelpetrådene inn på liten rundp nr 2,5 og strikk med gråbrun, 1 omgang r rundt, **samtidig** som det økes 1 m i hver side (= merkem). Strikk 1 omgang vr rundt og deretter 6 omganger glattstrikk og øk 1 m på hver side av hver merkem på hver omgang = 98 (100) 106 (112) m. Fell løst av. Brett belegget mot vrangen og sy til med løse sting.


DIAGRAM

- Natur
- ⊗ Blå melert
- Sand
- Gråbrun
- ⊘ Dus blå



House of Yarn er et norsk merkevarehus og totalleverandør av kvalitetsgarn, design til håndstrikkning og tilbehør til faghandelen og kjedebutikker.

houseofyarn.no



HOUSE *of* YARN

DU STORE ALPAKKA | DALE GARN | GJESTAL GARN

FACEBOOK.COM/HOUSEOFYARN.NO
FACEBOOK.COM/DUSTOREALPAKKA
INSTAGRAM: DUSTOREALPAKKA

FORHANDLERINFORMASJON